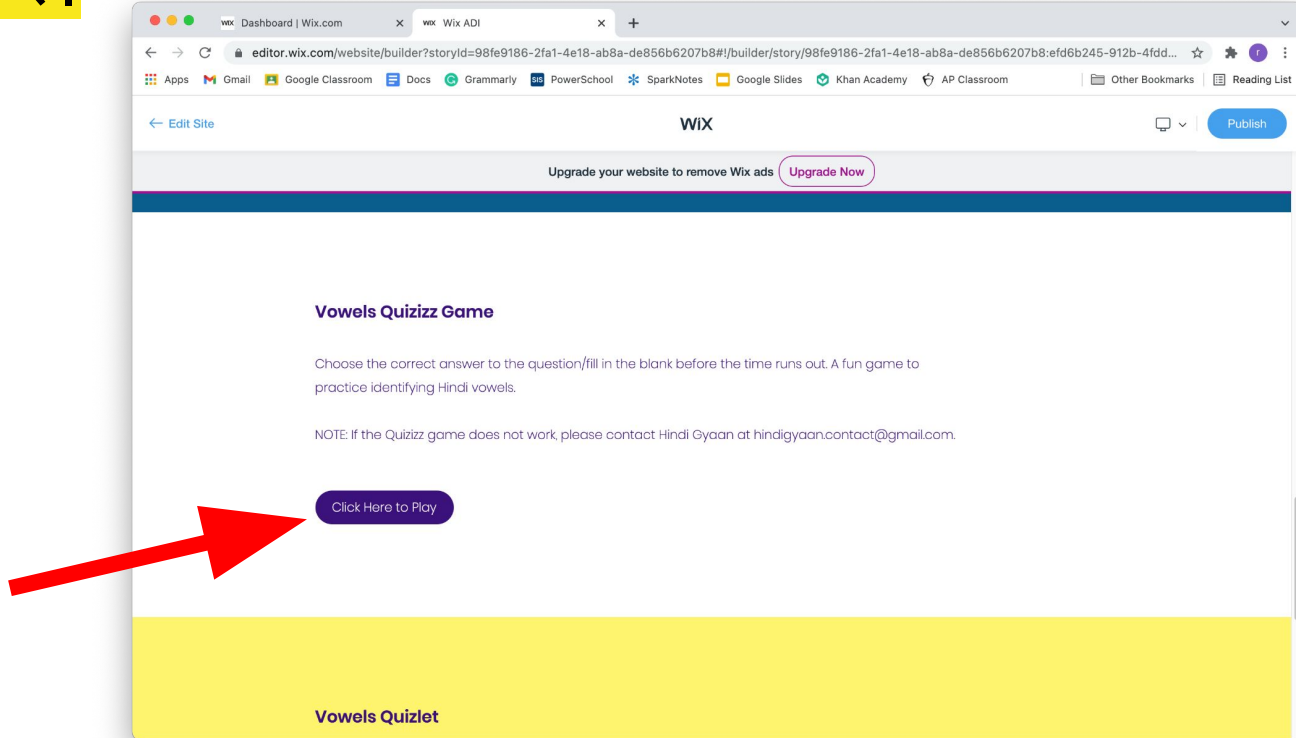


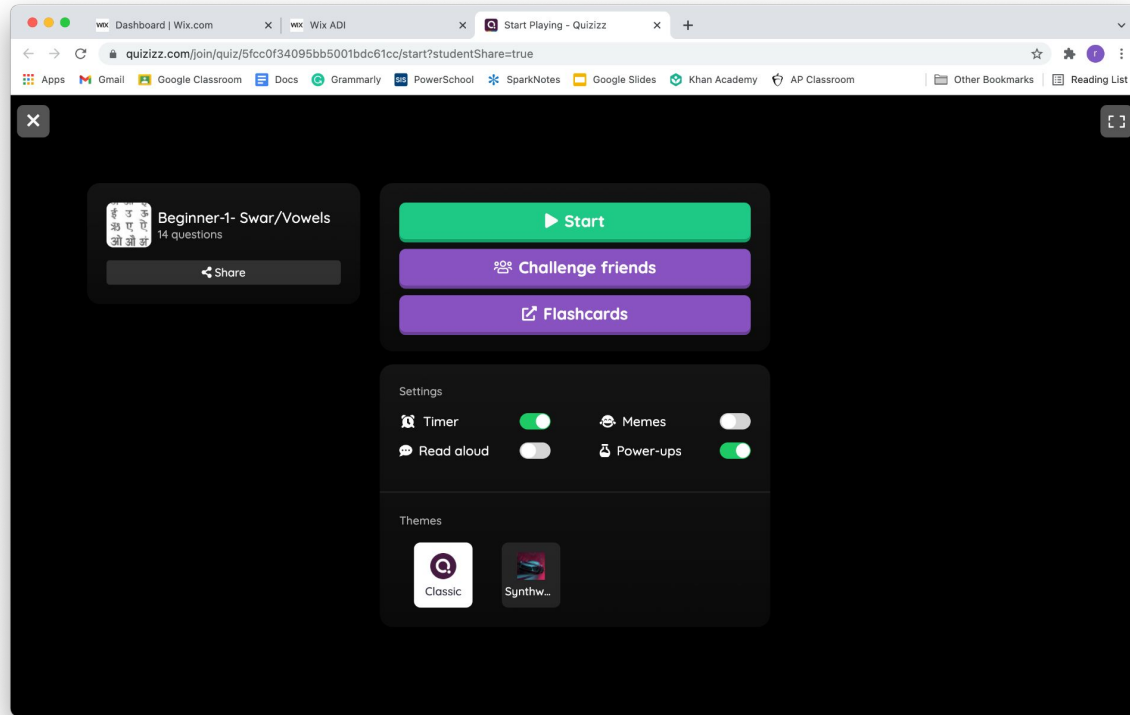
# How to Play Quizizz

**Hindi Gyaan Website Tutorial**

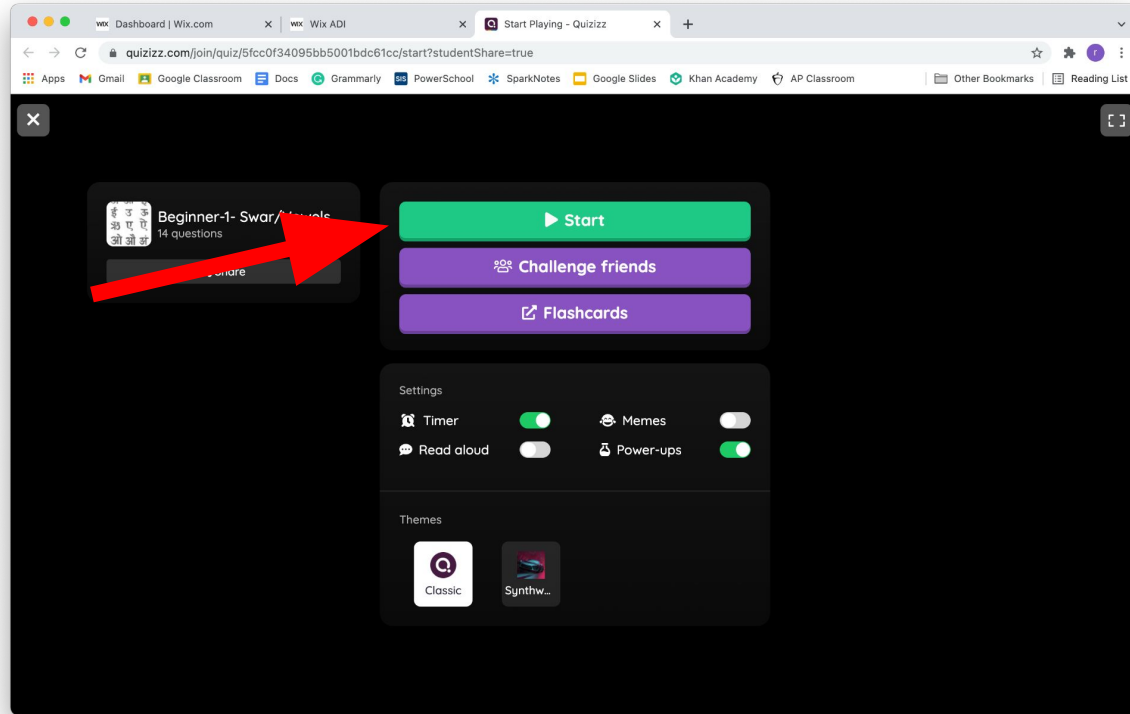
हिंदी ज्ञान वेबसाइट से शुरू करें और "Click Here to Play" बटन पर क्लिक करें।



बटन पर क्लिक करने के बाद, आप इस पेज पर पहुंच जाएंगे:

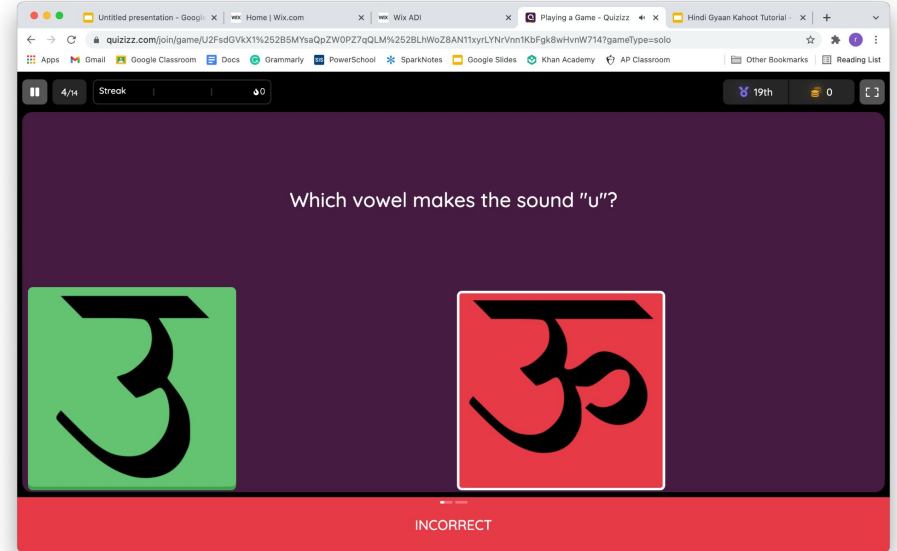
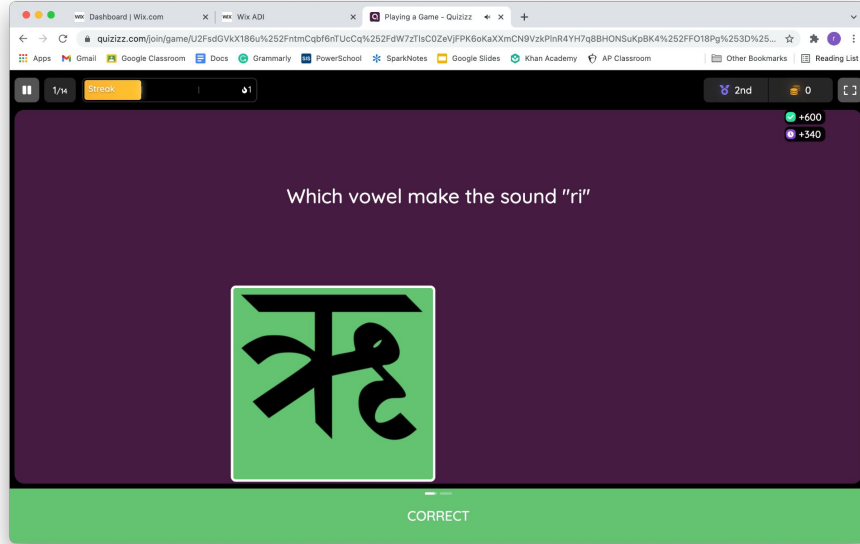


खेल खेलने के लिए हरे "Start" बटन पर क्लिक करें।

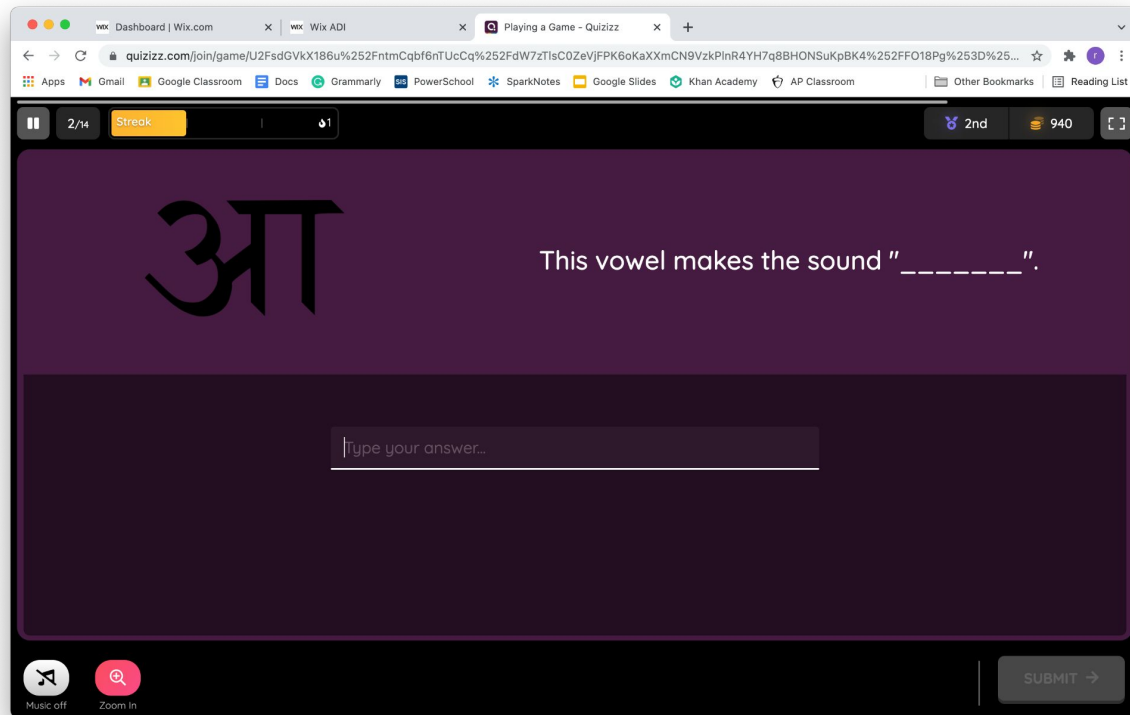




यदि आप प्रश्न का सही उत्तर देते हैं, तो उत्तर का विकल्प हरा हो जाएगा। यदि आप प्रश्न का गलत उत्तर देते हैं, तो उत्तर का विकल्प लाल हो जाएगा।



कुछ प्रश्न आपको उत्तर टाइप करने के लिए कहेंगे। यह अपर/लोअर केस सेंसिटिव नहीं है।



The screenshot shows a web browser window with a Quizizz game. The browser tabs include 'Dashboard | Wix.com', 'Wix ADI', and 'Playing a Game - Quizizz'. The address bar shows the URL 'quizizz.com/join/game/U2FsdGVkX186u%252FntmCqbf6nTucCq%252FdW7zTIsC0ZeVJFPK6oKaXXmCN9VzkPlnR4YH7q8BHONSuKpBK4%252FFO18Pg%253D%25...'. The browser's bookmark bar contains various educational sites like Google Classroom, Docs, Grammarly, PowerSchool, SparkNotes, Google Slides, Khan Academy, and AP Classroom. The game interface has a dark purple background. At the top, it shows a progress indicator '2/14', a 'Streak' button, and a score of '940'. The main content area displays the Hindi vowel 'आ' on the left and the text 'This vowel makes the sound " \_\_\_\_\_ " .' on the right. Below this is a text input field with the placeholder 'Type your answer...'. At the bottom left, there are icons for 'Music off' and 'Zoom In'. At the bottom right, there is a 'SUBMIT →' button.

**आनंद लें और हिंदी ज्ञान के साथ  
खेलने के लिए धन्यवाद!**

---